

TEEPEE

INSTRUCTIONS / INSTRUCCIONES / INSTRUCTIONS

KIT CONTENTS / CONTENIDO DEL KIT / KIT CONTENU

ENG

8 x Wooden Poles
4 x Connectors
Canvas Teepee
4 x Anti-Slip

ESP

8 x Palos
4 x Conectores
Tela de tipi
4 x Antideslizantes

FRA

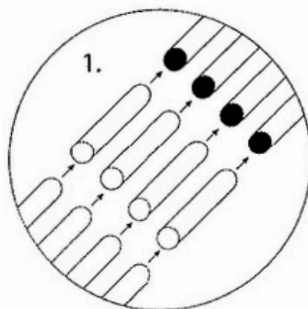
8 x bâtons en bois
4 x Connecteurs
Tissu canvas
4 x antidérapant

CARE INSTRUCTIONS / INSTRUCCIONES DE LAVADO / INSTRUCTIONS DE LAVAGE

Steaming is advised before use.
Se aconseja vaporizar antes de usar.
Vapeur est conseillée avant utilisation.



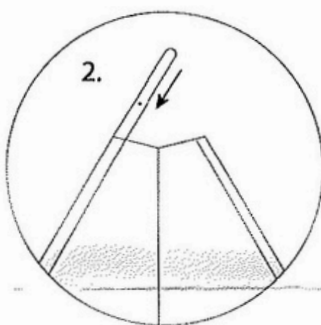
MADE IN CHINA



ENG: Insert the poles into the plastic connectors.

ESP: Encajar los palos dentro de los conectores de plástico.

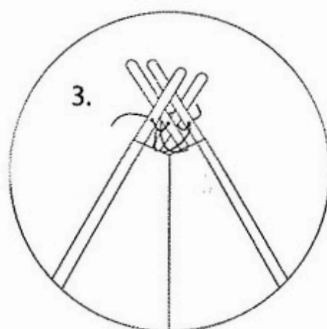
FRA: Insérer les bâtons dans les connecteurs de plastique.



ENG: Insert the poles into the side holes of the fabric and place at the end of the pole the anti-slip on the floor side.

ESP: Insertar los palos en los huecos laterales del tejido y colocar al final del palo el antideslizante en la parte del suelo.

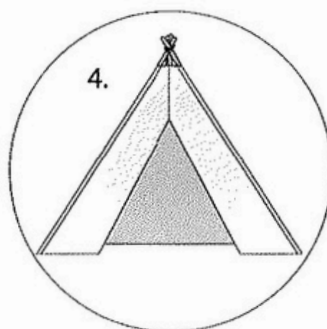
FRA: Insérer les bâtons dans les poches latérales du tissu et placer à l'extrémité du bâton le anti-dérapant sur le sol.



ENG: Pass the ropes through the holes of the poles and tie them together at the top.

ESP: Pasar las cuerdas por los agujeros de los palos y atarlos juntos en la parte superior.

FRA: Passez les cordes à travers les trous dans les bâtons et attachez-les au sommet.



ENG: Tension the sticks and the Teepee will be ready for fun.

ESP: Tensar los palos y el Tipi estará listo para la diversión.

FRA: Bander les pôles et le Teepee et prêt à jouer.